

PRIME³

SHT21
SHT41
SHT61



Owner's manual
Bedienungsanleitung
Instrukcja obsługi


Electric blanket
Heizdecke
Koc elektryczny

IMPORTANT INFORMATION

- To achieve the highest satisfaction, enjoy the performance of the product and learn all its features and functions, please read this manual before using this product.
- Before using the device, read the operating instructions and follow the instructions contained therein. The manufacturer is not liable for damages caused by the use of the device contrary to its intended use or improper operation. The operating manual should be kept so that it can also be used during later use of the product.
- The appliance is intended for domestic use only. Do not use for other purposes not in accordance with its intended purpose.
- The device must only be connected to an earthed socket with the characteristics specified on the rating plate.
- Make sure that the total amperage of all devices plugged into the wall outlet does not exceed the maximum rating of the fuse.
- If an extension cord is used, make sure the total wattage of the equipment connected to the extension cord does not exceed the extension cord's capacity. Position the extension cord in such a way as to avoid accidental strokes and tripping over it. Make sure your extension cord is grounded, 3-wire grounded receptacle.
- Do not let the appliance's power cord hang over the edge of a table or shelf, or let it touch a hot surface.
- The unit is not intended to be controlled by an external timer, separate remote control, or other equipment that could turn the unit on automatically.
- Always disconnect the device from the power supply before any maintenance work. When disconnecting the power cord, always pull it out from the outlet by the plug. Never pull out the power cord by pulling the cord, as the plug or cord may be damaged, and in extreme cases, even a fatal electric shock may result.
- The device must not be left unattended when plugged in.

- The device should be cleaned regularly according to the recommendations described in the section on Cleaning and maintenance of the device. Do not place the device near sources of heat, flames, an electric heating element or on a hot oven. Do not put on any other device.
- This equipment may be used by children at least 8 years of age and by persons with reduced physical and mental abilities and persons with inexperience and knowledge of the equipment, provided that supervision or instruction regarding the use of the equipment is provided in a safe manner, so as to the dangers were understandable. Children should not play with the equipment. Children without supervision should not clean and maintain the equipment.
- Be especially careful when using the device when children or pets are nearby. Children should not be allowed to play with the appliance.
- Do not use the device near flammable materials.
- Do not expose the device to weather conditions (rain, sun, etc.) and do not use it in conditions of increased humidity (bathrooms, damp mobile homes).
- Periodically check the condition of the power cord. If the non-detachable power cord is damaged, it should be replaced at the manufacturer's or in a specialized repair shop or by a qualified person in order to avoid a hazard. Do not use the appliance with a damaged power cord, plug, or if it has been dropped or damaged in any way, or if it is not working properly. Do not repair the device yourself as there is a risk of electric shock. Take the damaged device to an appropriate service center for inspection or repair. Any repairs may only be performed by authorized service points. Incorrectly performed repairs can pose a serious threat to the user.
- Use only original accessories for the device or those recommended by the manufacturer. The use of accessories not recommended by the manufacturer may damage the device and may compromise its safe use.
- Never handle the device or the power adapter with wet hands.

- **The device should be switched off each time after use.**
- **Never use the device when folded up. Do not stick pins, needles or other metal objects into the product.**
- **Do not use the device if it is wet or damp. Leave the product hanging loosely in a ventilated place until it is completely dry.**
- **Regularly check the equipment for signs of wear and damage. In the event of such signs or improper use of the equipment, consult with the supplier before further use.**
- **Do not fall asleep without first turning off the device.**
- **Do not cover the controller.**
- **Before use, make sure that it is evenly distributed and has no kinks or folds.**
- **Never iron the product!**
- **Do not use the device on an adjustable bed, or if you use the device on an adjustable bed, check that the sheets and cords are not bent or damaged by the hinges.**
- **This product is not intended for medical use in hospitals.**
- **The product should cool down before storing.**
- **Do not use the product until it is completely dry!**

 Device is compliant with EU directives: - Low voltage directive (LVD), - Electromagnetic compatibility (EMC), Device marked CE mark on rating label.



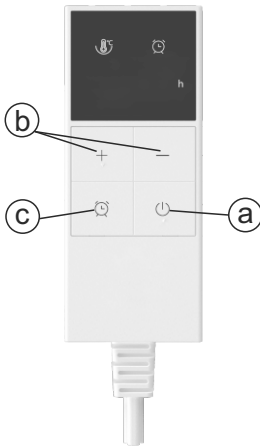
When this crossed-out wheeled bin symbol is attached to a product it means that the product is covered by the European Directive 2002/96/EC. Please inform yourself about the local separate collection system for electrical and electronic products. Used appliance should be delivered to the dedicated collecting points due to hazardous components, which may affect the environment. Do not dispose this appliance in the common waste bin.



Your products is designed a manufactured with high quality materials and components, which can be recycled and reused.

Environmental information

All unnecessary packaging has been omitted. We have tried to make the packaging easy to separate into three materials: cardboard (box), polystyrene foam (buffer) and poly ethylene (bags, protective foam sheet). Your system consists of material which can be recycled and reused if disassembled by a specialized company. Please observe the local regulations regarding the disposal of packaging materials, exhausted batteries and old equipment.



Device description

- a. Switch
- b. Temperature adjustment button
- c. Timer button

Controller support

1. Plug the power cord into an electrical outlet.
2. Hold down the button (a) until "0" appears on the display.
3. Press button (a) again.
4. Use the buttons (b) to set the heating temperature from 1 to 10.
5. Use the button (c) to select the heating time from 1 to 12 hours.
6. To confirm the settings, press the button (a).

Storage

Always allow the product to cool down before folding and storing. Disconnect the controller and fold the sheet. Avoid creating visible creases on the product, for example, do not store it under other items that may bend the internal heating cable.

Cleaning

The product is washable as it has detachable controllers. Make sure the cable of the controllers is disconnected from the appliance. Make sure the water temperature is below 30°C. Hang up until completely dry.



TECHNICAL DATA SHT21

- Detachable controller
- Washable material
- Timer function: up to 12 h
- Advanced sensor thermostat
- Heating temperature control: 10 temperature settings
- Over-heating protection
- Power: 80 W
- Power supply: 220-240 V ~ 50/60 Hz
- Size: 160 x 130 x 1.5 cm
- Weight: 1.3 kg

TECHNICAL DATA SHT41

- Detachable controller
- Washable material
- Timer function: up to 12 h
- Advanced sensor thermostat
- Heating temperature control: 10 temperature settings
- Over-heating protection
- Power: 80 W
- Power supply: 220-240 V ~ 50/60 Hz
- Size: 180 x 130 x 1 cm
- Weight: 1.5 kg

TECHNICAL DATA SHT61

- Detachable controller
- Washable material
- Timer function: up to 12 h
- Advanced sensor thermostat
- Heating temperature control: 10 temperature settings
- Over-heating protection
- Power: 80 W
- Power supply: 220-240 V ~ 50/60 Hz
- Size: 160 x 130 x 1.5 cm
- Weight: 1.9 kg

WICHTIGE INFORMATIONEN

- Um höchste Zufriedenheit zu erzielen, die Leistung des Produkts zu genießen und alle seine Merkmale und Funktionen kennenzulernen, lesen Sie bitte dieses Handbuch, bevor Sie dieses Produkt verwenden.
- Lesen Sie vor der Verwendung des Geräts die Bedienungsanleitung und befolgen Sie die darin enthaltenen Anweisungen. Der Hersteller haftet nicht für Schäden, die durch eine bestimmungswidrige Verwendung des Gerätes oder unsachgemäße Bedienung entstehen. Die Betriebsanleitung sollte so aufbewahrt werden, dass sie auch bei der späteren Verwendung des Produkts verwendet werden kann.
- Das Gerät ist nur für den Hausgebrauch bestimmt. Nicht für andere Zwecke verwenden, die nicht dem vorgesehenen Verwendungszweck entsprechen.
- Das Gerät darf nur an eine geerdete Steckdose mit den auf dem Typenschild angegebenen Eigenschaften angeschlossen werden.
- Stellen Sie sicher, dass die Gesamtstromstärke aller an die Wandsteckdose angeschlossenen Geräte den maximalen Wert der Sicherung nicht überschreitet.
- Wenn ein Verlängerungskabel verwendet wird, stellen Sie sicher, dass die Gesamtwattzahl der an das Verlängerungskabel angeschlossenen Geräte die Kapazität des Verlängerungskabels nicht überschreitet. Positionieren Sie das Verlängerungskabel so, dass versehentliche Schläge und Stolperfallen vermieden werden. Stellen Sie sicher, dass Ihr Verlängerungskabel eine geerdete 3-adrige geerdete Steckdose ist.
- Lassen Sie das Netzkabel des Geräts nicht über eine Tisch- oder Regalkante hängen oder eine heiße Oberfläche berühren.
- Das Gerät ist nicht für die Steuerung durch einen externen Timer, eine separate Fernbedienung oder andere Geräte vorgesehen, die das Gerät automatisch einschalten könnten.

- **Trennen Sie das Gerät vor allen Wartungsarbeiten immer vom Stromnetz. Ziehen Sie das Netzkabel beim Abziehen immer am Stecker aus der Steckdose. Ziehen Sie das Netzkabel niemals durch Ziehen am Kabel heraus, da der Stecker oder das Kabel beschädigt werden und im Extremfall sogar ein tödlicher Stromschlag die Folge sein kann.**
- **Das eingesteckte Gerät darf nicht unbeaufsichtigt bleiben.**
- **Das Gerät sollte regelmäßig gemäß den Empfehlungen im Abschnitt Reinigung und Wartung des Geräts gereinigt werden. Stellen Sie das Gerät nicht in der Nähe von Wärmequellen, Flammen, einem elektrischen Heizelement oder auf einem heißen Backofen auf. Legen Sie kein anderes Gerät an.**
- **Dieses Gerät darf von Kindern im Alter von mindestens 8 Jahren und von Personen mit eingeschränkten körperlichen und geistigen Fähigkeiten sowie von Personen mit Unerfahrenheit und Kenntnissen des Geräts verwendet werden, vorausgesetzt, dass die Aufsicht oder die Einweisung in die Verwendung des Geräts auf sichere Weise erfolgt, damit die Gefahren verständlich waren. Kinder sollten nicht mit dem Gerät spielen. Kinder ohne Aufsicht sollten das Gerät nicht reinigen und warten.**
- **Seien Sie besonders vorsichtig, wenn Sie das Gerät verwenden, wenn Kinder oder Haustiere in der Nähe sind. Kinder dürfen nicht mit dem Gerät spielen.**
- **Verwenden Sie das Gerät nicht in der Nähe von brennbaren Materialien.**
- **Setzen Sie das Gerät keinen Witterungseinflüssen (Regen, Sonne usw.) aus und verwenden Sie es nicht bei erhöhter Luftfeuchtigkeit (Badezimmer, feuchte Wohnmobile).**
- **Überprüfen Sie regelmäßig den Zustand des Netzkabels. Wenn das nicht abnehmbare Netzkabel beschädigt ist, sollte es beim Hersteller oder in einer Fachwerkstatt oder von einer qualifizierten Person ersetzt werden, um Gefahren zu vermeiden. Verwenden Sie das Gerät nicht mit einem beschädigten Netzkabel oder Stecker, wenn**

es heruntergefallen oder in irgendeiner Weise beschädigt wurde oder wenn es nicht richtig funktioniert. Reparieren Sie das Gerät nicht selbst, da die Gefahr eines Stromschlags besteht. Bringen Sie das beschädigte Gerät zur Inspektion oder Reparatur zu einem geeigneten Servicecenter. Eventuelle Reparaturen dürfen nur von autorisierten Servicestellen durchgeführt werden. Unsachgemäß durchgeführte Reparaturen können eine ernsthafte Gefahr für den Benutzer darstellen.

- Verwenden Sie nur Originalzubehör für das Gerät oder das vom Hersteller empfohlene. Die Verwendung von nicht vom Hersteller empfohlenem Zubehör kann das Gerät beschädigen und seine sichere Verwendung beeinträchtigen.
- Fassen Sie das Gerät oder das Netzteil niemals mit nassen Händen an.
- Das Gerät sollte nach jedem Gebrauch ausgeschaltet werden.
- Verwenden Sie das Gerät niemals zusammengeklappt. Stecken Sie keine Nadeln, Nadeln oder andere Metallgegenstände in das Produkt.
- Verwenden Sie das Gerät nicht, wenn es nass oder feucht ist. Lassen Sie das Produkt an einem belüfteten Ort locker hängen, bis es vollständig getrocknet ist.
- Überprüfen Sie das Gerät regelmäßig auf Verschleißerscheinungen und Beschädigungen. Bei solchen Anzeichen oder unsachgemäßer Verwendung des Geräts vor der weiteren Verwendung Rücksprache mit dem Lieferanten halten.
- Schlafen Sie nicht ein, ohne vorher das Gerät auszuschalten.
- Decken Sie den Controller nicht ab.
- Stellen Sie vor dem Gebrauch sicher, dass es gleichmäßig verteilt ist und keine Knicke oder Falten aufweist.
- Bügeln Sie das Produkt niemals!
- Verwenden Sie das Gerät nicht auf einem verstellbaren Bett, oder wenn Sie das Gerät auf einem verstellbaren Bett verwenden, überprüfen Sie, dass die Laken und Schnüre nicht geknickt oder durch die Scharniere beschädigt werden.

- **Dieses Produkt ist nicht für den medizinischen Gebrauch in Krankenhäusern bestimmt.**
- **Das Produkt sollte vor der Lagerung abkühlen.**
- **Verwenden Sie das Produkt erst, wenn es vollständig getrocknet ist!**

CE Das Gerät entspricht den EU-Richtlinien: - Niederspannungsgeräte - Low voltage directive (LVD), - Elektromagnetische Kompatibilität - Electromagnetic compatibility (EMC), Das Gerät besitzt das CE - Kennzeichen auf dem Typenschild



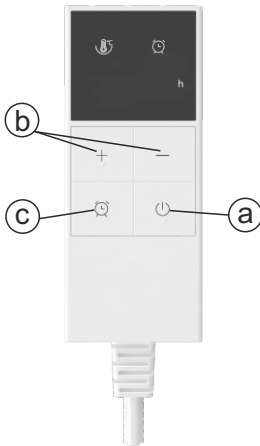
Wenn sich auf dem Gerät ein Piktogramm mit einer durchgestrichenen Mülltonne befindet, bedeutet das, dass dieses Produkt den Beschlüssen der EU-Richtlinie 2012/19/EU entspricht. Man soll sich mit den Anforderungen des regionalen Systems für die Sammlung von elektrischen und elektronischen Abfällen vertraut machen. Man soll gemäß den örtlichen Vorschriften handeln. Dieses Produkt darf nicht zusammen mit dem Haushaltsabfall entsorgt werden. Die ordnungsgemäße Entsorgung dieses Produktes vermeidet potentiell negative Folgen für die Umwelt und menschliche Gesundheit.



Das Produkt ist aus hochqualitativen, recycelbaren und wiederverwendbaren Materialien und Bauelementen hergestellt.

Informationen zum Umweltschutz

Die Verpackung beinhaltet nur ungefährliche Bestandteile. Es wurde darauf geachtet, dass die drei Bestandteile leicht zu trennen sind: Pappe (Karton), Polystyrolschaum (Innenschutz) und Polyethylen (Tüten, Schutzbogen). Das Gerät ist aus Materialien die recycelbar sind und die nach der Demontage durch spezialisierte Firmen auch wiederverwendbar sind, hergestellt worden. Bitte beachten Sie die örtlichen Vorschriften zur Wiederverwertung von Verpackungsmaterial, verbrauchten Batterien und Altgeräten.



Gerätebeschreibung

- a. Schalten
- b. Temperatureinstellungstaste
- c. Timer-Taste

Controller-Unterstützung

1. Stecken Sie das Netzkabel in eine Steckdose.
2. Halten Sie die Taste (a) gedrückt, bis „0“ im Display erscheint.
3. Drücken Sie erneut die Taste (a).
4. Stellen Sie mit den Tasten (b) die Heiztemperatur von 1 bis 10 ein.
5. Wählen Sie mit der Taste (c) die Heizzeit von 1 bis 12 Stunden.
6. Um die Einstellungen zu bestätigen, drücken Sie die Taste (a).

Lager

Lassen Sie das Produkt immer abkühlen, bevor Sie es falten und lagern. Trennen Sie den Controller und falten Sie das Blatt.. Vermeiden Sie sichtbare Falten am Produkt, lagern Sie es beispielsweise nicht unter anderen Gegenständen, die das interne Heizkabel verbiegen könnten.

Reinigung

Das Produkt ist waschbar, da es über abnehmbare Steuerungen verfügt. Vergewissern Sie sich, dass das Kabel der Steuerungen vom Gerät getrennt ist. Achten Sie darauf, dass die Wassertemperatur unter 30°C liegt. Hängen Sie es auf, bis es vollständig trocken ist.



TECHNISCHE DATEN SHT21

- Abnehmbarer Controller
- Waschbares Material
- Timerfunktion: bis zu 12 Stunden
- Fortschrittlicher Sensorthermostat
- Heizungstemperaturregelung: 10 Temperatureinstellungen
- Überhitzungsschutz
- Leistung: 80 W
- Stromversorgung: 220-240 V ~ 50/60 Hz
- Größe: 160 x 130 x 1,5 cm
- Gewicht: 1,3 kg

TECHNISCHE DATEN SHT41

- Abnehmbarer Controller
- Waschbares Material
- Timerfunktion: bis zu 12 Stunden
- Fortschrittlicher Sensorthermostat
- Heizungstemperaturregelung: 10 Temperatureinstellungen
- Überhitzungsschutz
- Leistung: 80 W
- Stromversorgung: 220-240 V ~ 50/60 Hz
- Größe: 180 x 130 x 1 cm
- Gewicht: 1,5 kg

TECHNISCHE DATEN SHT61

- Abnehmbarer Controller
- Waschbares Material
- Timerfunktion: bis zu 12 Stunden
- Fortschrittlicher Sensorthermostat
- Heizungstemperaturregelung: 10 Temperatureinstellungen
- Überhitzungsschutz
- Leistung: 80 W
- Stromversorgung: 220-240 V ~ 50/60 Hz
- Größe: 160 x 130 x 1,5 cm
- Gewicht: 1,9 kg

Warunki gwarancji

Prosimy o dokładne zapoznanie się z niniejszymi warunkami gwarancji, postępowanie zgodnie z zasadami prawidłowej eksploatacji towaru (zwanego dalej Towarem), opisanymi w szczególności w instrukcji do Towaru, użytkowanie Towaru zgodnie z przeznaczeniem, ściśle przestrzeganie warunków gwarancji oraz staranne przechowywanie niniejszego dokumentu przez cały okres użytkowania Towaru. Znajomość i stosowanie zasad określonych w warunkach gwarancji oraz instrukcji do Towaru jest podstawą długotrwałego korzystania z Towaru.

§ 1. Zakres gwarancji

- Gwarant (tj. 2N-Everpol sp. z o.o. z siedzibą w Warszawie, ul. Puławska 403A, 02-801 Warszawa, NIP:9512079512, KRS: 0000164987, XIII Wydział Gospodarczy KRS Sądu Rejonowego dla m. st. Warszawa, kapitał zakładowy 50 tys. zł), na zasadach określonych w niniejszych warunkach gwarancji, udziela gwarancji na Towar (w szczególności z zastrzeżeniem §3 ust.2) tylko kupującemu (tj. konsumentowi albo osobie fizycznej zawierającej umowę bezpośrednio związaną z jej działalnością gospodarczą, gdy z treści tej umowy wynika, że nie posiada ona dla niej charakteru zawodowego).
- Odpowiedzialność z tytułu gwarancji obejmuje tylko wady materiałowe i wynikające z procesu produkcji powstałe z przyczyn tkwiących w Towarze, w momencie jego wydania kupującemu.
- Z tytułu gwarancji przysługuje prawo do bezpłatnej naprawy lub wymiany Towaru.
- W przypadku uznania reklamacji Gwarant może dokonać wymiany, gdy kupujący żąda naprawy, lub Gwarant może dokonać naprawy, gdy kupujący żąda wymiany, jeżeli naprawa albo wymiana wybrana przez kupującego jest niemożliwa lub wymagałoby nadmiernych kosztów dla Gwaranta. Przy ocenie nadmierności kosztów dla Gwaranta uwzględnia się wszelkie okoliczności sprawy. Jeżeli naprawa i wymiana są niemożliwe lub wymagałyby nadmiernych kosztów dla Gwaranta, może on odmówić naprawy albo wymiany - w takim przypadku Gwarant zastrzega sobie prawo (według swojego wyboru) zaproponowania kupującemu obniżenie ceny albo odstąpienie od umowy.
- Gwarancja obejmuje tylko obszar Rzeczypospolitej Polskiej i tylko Towar nabyty na terenie Rzeczypospolitej Polskiej, pochodzący z dystrybucji Gwaranta.
- Kupującemu w przypadku braku zgodności Towaru z umową z mocy prawa przysługują środki ochrony prawnej ze strony i na koszt sprzedawcy; gwarancja nie ma wpływu na te środki ochrony prawnej. Gwarancja nie wyłącza, nie ogranicza ani nie zawieszają uprawnień kupującego wynikających z bezwzględnie obowiązujących przepisów prawa.

§ 2. Okres gwarancji

- Okres gwarancji na Towar, z zastrzeżeniem §3 ust. 2, wynosi 24 miesiące (z wyjątkiem baterii w Towarze - jeśli występuje - na którą udzielana jest 6 miesięczna gwarancja).
- Okres gwarancji liczony jest od daty wydania Towaru kupującemu, która to data jest potwierdzana na dokumencie wydania.

§ 3. Wyłączenia

- Gwarancja nie obejmuje w szczególności wad Towaru wynikłych z:
 - nieprzestrzegania przez kupującego instrukcji do Towaru, w szczególności, w zakresie eksploatacji i okresowej konserwacji Towaru;
 - zastosowania przez kupującego do czyszczenia Towaru środków czyszczących lub konserwujących niezgodnych z instrukcją do Towaru;
 - montażu Towaru przez kupującego w sposób niezgodny z instrukcją do Towaru;
 - przechowywania lub transportu Towaru przez kupującego w sposób niezgodny z instrukcją do Towaru;
Uwaga! Towar należy przechowywać w szczególności w pomieszczeniach zamkniętych, suchych, wentylowanych i nienastłonecznionych;
 - użytkowania Towaru przez kupującego w sposób niezgodny z jego przeznaczeniem;
 - samodzielnej, nieautoryzowanej przez Gwaranta, zmiany lub naprawy Towaru przez kupującego.
- Gwarancja – w zależności od grupy do której należy Towar – nie obejmuje wymienionych poniżej elementów Towaru:
 - w grupie pojazdów elektrycznych marki PRIME3: opony, dętki, łożyska, klocki hamulcowe, linki hamulcowe, żarówki, dzwonki mechaniczne, rączki,
 - w grupie AUDIO: przewody USB/AUX, elementy montażowe, rączki, kółka, nożyki, maskownice, pilot, mikrofony przewodowe,
 - w grupie MAŁE AGD: sznury przyłączeniowe, sieciowe, żarówki, elementy szklane (np. dzbanki, talerze), filtry, ślimaki, mieszadła, nasadki, rozdrabniacze.
 - w grupie CAR AUDIO / Rejestratory: bezpieczniki, wiązki fabryczne, wymienne panele, ramki / przewody USB, zasilacze, uchwyty.

Warunki gwarancji

§ 4. Procedura reklamacyjna

1. W przypadku stwierdzenia wady Towaru, kupujący przed dokonaniem zgłoszenia reklamacyjnego powinien się upewnić czy postępował zgodnie z instrukcją do Towaru.

Uwaga! Kupujący powinien dokonywać oceny Towaru, m.in. w zakresie wyglądu zewnętrznego, po jego rozpakowaniu. W przypadku stwierdzenia jakichkolwiek wad Towaru, kupujący powinien powstrzymać się od jakichkolwiek dalszych działań (np. użytkowania Towaru) i poinformować Gwaranta o stwierdzonych wadach (poprzez złożenie zgłoszenia reklamacyjnego).

2. Zgłoszenie reklamacji z tytułu gwarancji zaleca się dokonać niezwłocznie, np. w terminie 7 dni od daty zauważenia wady.
3. Zgłoszenie reklamacji można dokonać, m.in. pisemnie na adres serwisu Gwaranta (SERWIS 2N-Everpol Sp. z o.o., ul. Puławska 12, 05-532 Baniocha, tel. +48 22 688 08 33, serwis@2n-everpol.pl) lub za pośrednictwem dedykowanego formularza do obsługi reklamacji w systemie „od drzwi - do drzwi”: <https://dpd-pl.2n-everpol.pl/>

Pisemne zgłoszenie reklamacyjne powinno zawierać:

- oznaczenie reklamowanego Towaru; zaleca się wskazać w zgłoszeniu reklamacyjnym w szczególności następujące informacje: nazwa Towaru, model, dane pozwalające na zidentyfikowanie Towaru,
- opis wady,
- datę stwierdzenia wady,
- ilość reklamowanego Towaru,
- imię i nazwisko, adres, e-mail oraz telefon do osoby, z którą należy się kontaktować w sprawie zgłoszenia reklamacyjnego,
- adres, pod którym znajduje się reklamowany Towar,
- zdjęcia lub nagrania wideo dokumentujące zgłaszaną wadę,
- uprawdopodobnienie okoliczności zakupu reklamowanego Towaru (np. paragon, fakturę, itd.).

W celu przyspieszenia procesu rozpatrywania reklamacji zaleca się od razu w zgłoszeniu reklamacyjnym przekazać Gwarantowi w szczególności wszystkie informacje, materiały i dokumenty określone w niniejszych warunkach gwarancji.

W przypadku transportu reklamowanego Towaru zaleca się korzystać z oryginalnego opakowania Towaru, którego zadaniem jest m.in. zabezpieczać Towar na czas transportu.

4. Gwarant ustosunkuje się do reklamacji konsumenta w terminie 14 dni od dnia otrzymania reklamacji. W przypadku uznania reklamacji wykonanie obowiązków wynikających z gwarancji (określonych w §1 ust. 3 Warunków gwarancji) nastąpi w rozsądnym czasie od chwili, w której Gwarant został poinformowany przez kupującego o braku zgodności Towaru z umową, i bez nadmiernych niedogodności dla kupującego, uwzględniając specyfikę Towaru oraz cel, w jakim kupujący go nabył.

Szybkość realizacji procedury reklamacyjnej zależy m.in. od zapewnienia Gwarantowi przez kupującego możliwości sprawdzenia Towaru oraz wykonania innych czynności określonych warunkami gwarancji.

Godziny pracy serwisu Gwaranta w dni robocze: poniedziałek-piątek, 10.00-16.00.

5. Zaleca się powstrzymanie od korzystania z wadliwego Towaru.
6. Zaleca się przygotować Towar do procedury reklamacyjnej, np. przez oczyszczenie Towaru.
7. Gwarant zastrzega sobie prawo naprawy Towaru w miejscu jego użytkowania przez kupującego.
8. Gwarant nie ma obowiązku zapewnienia Towaru zastępczego na czas procedowania reklamacji.
9. Wadliwy Towar, który wymieniono, staje się własnością Gwaranta. Kupujący nie jest zobowiązany do zapłaty za zwykłe korzystanie z Towaru, który następnie został wymieniony.
10. Do wykonania obsługi gwarancyjnej upoważniony jest Gwarant i podmioty specjalistyczne/autoryzowane serwisy wskazane przez Gwaranta.

WAŻNE INFORMACJE

- Aby osiągnąć najwyższą satysfakcję, cieszyć się wydajnością produktu i poznać jego wszystkie cechy i funkcje, prosimy o przeczytanie niniejszej instrukcji przed przystąpieniem do korzystania z tego produktu.
- Przed rozpoczęciem użytkowania urządzenia przeczytać instrukcję obsługi i postępować według wskazówek w niej zawartych. Producent nie odpowiada za szkody spowodowane użytkowaniem urządzenia niezgodnie z jego przeznaczeniem lub niewłaściwą jego obsługą. Instrukcję obsługi należy zachować, aby można było korzystać z niej również w trakcie późniejszego użytkowania wyrobu.
- Urządzenie służy wyłącznie do użytku domowego. Nie używać do innych celów, niezgodnych z jego przeznaczeniem.
- Urządzenie należy podłączyć wyłącznie do gniazdka z uziemieniem o charakterystyce zgodnej z wartościami na tabliczce znamionowej.
- Należy sprawdzić, czy całkowity pobór prądu wszystkich urządzeń podłączonych do gniazdka ściennego nie przekracza maksymalnego obciążenia bezpiecznika.
- Jeżeli wykorzystywany jest przedłużacz, należy sprawdzić, czy łączny pobór mocy sprzętu podłączonego do przedłużacza, nie przekracza parametrów obciążenia przedłużacza. Przewód przedłużacza należy ułożyć w taki sposób by uniknąć przypadkowych pociągnięć i potknięcia się o niego. Upewnij się, że przedłużacz jest z uziemieniem, 3-żyłowy z gniazdkiem z bolcem uziemiającym.
- Nie pozwalaj, aby przewód zasilający urządzenia zwisał na krawędzi stołu lub półki, lub dotykał gorącej powierzchni.
- Urządzenie nie jest przeznaczone do sterowania za pomocą zewnętrznego wyłącznika czasowego, osobnego pilota lub innego sprzętu, który może włączać urządzenie automatycznie.

- Przed pracami konserwacyjnymi należy zawsze bezwzględnie odłączyć urządzenie od zasilania. Odłączając kabel zasilający należy zawsze wyciągać go z gniazdka trzymając za wtyczkę. Nigdy nie należy wyciągać przewodu zasilającego ciągnąc za kabel, ponieważ uszkodzeniu może ulec wtyczka lub kabel, w skrajnym wypadku może dojść nawet do śmiertelnego porażenia prądem.
- Nie wolno pozostawiać włączonego urządzenia do gniazdka bez nadzoru.
- Urządzenie powinno być regularnie czyszczone według zaleceń opisanych w części o Czyszczeniu i konserwacji urządzenia. Nie umieszczaj urządzenia blisko źródeł ciepła, płomieni, elektrycznego elementu grzewczego lub na gorącym piekarniku. Nie umieszczaj na żadnym innym urządzeniu.
- Niniejszy sprzęt może być użytkowany przez dzieci w wieku co najmniej 8 lat i przez osoby o obniżonych możliwościach fizycznych, umysłowych i osoby o braku doświadczenia i znajomości sprzętu, jeżeli zapewniony zostanie nadzór lub instruktaż odnośnie do użytkowania sprzętu w bezpieczny sposób, tak aby związane z tym zagrożenia były zrozumiałe. Dzieci nie powinny bawić się sprzętem. Dzieci bez nadzoru nie powinny wykonywać czyszczenia i konserwacji sprzętu.
- Należy zachować szczególną ostrożność podczas korzystania z urządzenia, gdy w pobliżu przebywają dzieci lub zwierzęta domowe. Nie należy dopuszczać dzieci do zabawy urządzeniem.
- Nie korzystaj z urządzenia w pobliżu materiałów łatwopalnych.
- Nie wystawiaj urządzenia na działanie warunków atmosferycznych (deszczu, słońca, etc.) ani nie używaj w warunkach podwyższonej wilgotności (łazienki, wilgotne domki kempingowe).
- Okresowo sprawdzaj stan przewodu zasilającego. Jeżeli przewód zasilający nieodłączalny ulegnie uszkodzeniu, to powinien on być wymieniony u wytwórcy lub w specjalistycznym zakładzie naprawczym albo przez wykwalifikowaną osobę w celu uniknięcia zagrożenia. Nie używaj urządzenia z uszkodzonym przewodem

zasilającym, wtyczką lub jeśli zostało upuszczone lub uszkodzone w jakikolwiek inny sposób lub nieprawidłowo pracuje. Nie naprawiaj urządzenia samodzielnie, gdyż grozi to porażeniem. Uszkodzone urządzenie oddaj do właściwego punktu serwisowego w celu sprawdzenia lub dokonania naprawy. Wszelkich napraw mogą dokonywać wyłącznie uprawnione punkty serwisowe. Nieprawidłowo wykonana naprawa może spowodować poważne zagrożenie dla użytkownika.

- Używaj tylko oryginalnych akcesoriów do urządzenia lub rekomendowanych przez producenta. Używanie akcesoriów nierekomendowanych przez producenta może doprowadzić do uszkodzenia urządzenia oraz zagrozić bezpieczeństwu użytkownika.
- Nigdy nie chwytaj urządzenia ani zasilacza mokrymi dłońmi.
- Urządzenie należy wyłączać każdorazowo po zakończeniu użytkowania.
- Nigdy nie używaj urządzenia w stanie złożonym. Nie wbijaj w produkt szpilek, igieł i innych metalowych przedmiotów.
- Nie korzystaj z urządzenia jeżeli jest mokre lub wilgotne. Należy zostawić produkt rozwieszony luźno w przewiewnym miejscu aż do całkowitego wyschnięcia.
- Regularnie sprawdzaj sprzęt pod kątem oznak zużycia i uszkodzeń. W przypadku pojawienia się takich znaków lub niewłaściwego użytkowania sprzętu, przed dalszym użytkowaniem należy skonsultować się z dostawcą.
- Nie wolno zasypiać przed uprzednim wyłączeniem urządzenia.
- Nie należy przykrywać kontrolera.
- Przed rozpoczęciem użytkowania upewnij się, że jest ono równo rozłożone, nie ma załamań ani pofałdowań.
- Nigdy nie prasuj produktu!
- Nie używaj urządzenia na regulowanym łóżku lub jeśli używasz urządzenia na regulowanym łóżku, sprawdź, czy prześcieradło i przewody nie są zagięte ani nie zostaną uszkodzone przez zawiasy.

- **Produkt ten nie jest przeznaczony do użytkowania medycznego w szpitalach.**
- **Produkt powinien ostygnąć przed składowaniem.**
- **Nie wolno używać produktu, dopóki nie będzie całkowicie suchy!**

CE Urządzenie jest zgodne z wymogami dyrektyw Unii Europejskiej:
- Kompatybilność elektromagnetyczna - Electromagnetic compatibility (EMC). Wyrób oznaczony CE na tabliczce znamionowej - Urządzenia elektryczne niskonapięciowe - Low voltage directive (LVD).



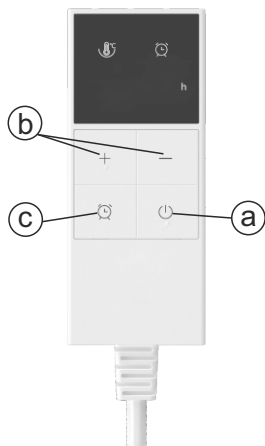
Jeśli na urządzeniu znajduje się znak przekreślonego kosza na śmieci, oznacza to, że produkt jest objęty postanowieniami dyrektywy europejskiej 2002/96/WE. Należy zapoznać się z wymaganiami dotyczącymi lokalnego systemu zbiórki odpadów elektrycznych i elektronicznych. Należy postępować zgodnie z lokalnymi przepisami. Nie wolno wyrzucać tego produktu razem ze zwykłymi odpadami domowymi. Prawidłowe usunięcie starego produktu zapobiegnie potencjalnym negatywnym skutkom dla środowiska naturalnego i zdrowia ludzkiego. Szczegółowe informacje o najbliższym punkcie zbiórki można uzyskać bezpośrednio od sprzedawcy lub w firmie 2N-Everpol Sp. z o.o., ul. Puławska 403A, 02-801 Warszawa, tel. +48 22 331 9959, email: info@prime3.pl



Produkt został wyprodukowany z wysokiej jakości materiałów i podzespołów, które można poddać recyklingowi i ponownie użyć.

Informacje o ochronie środowiska naturalnego

Opakowanie zawiera tylko niezbędne elementy. Dołożono wszelkich starań, aby trzy materiały składowe opakowania były łatwe do oddzielenia: karton (pudełko), pianka polistyrenowa (zabezpieczenia wewnątrz) i polietylen (torebki, arkusz ochronny). Urządzenie wyprodukowano z materiałów, które można poddać recyklingowi i użyć ponownie po ich demontażu przez wyspecjalizowaną firmę. Należy przestrzegać lokalnych przepisów dotyczących utylizacji materiałów opakowaniowych, zużytych baterii i niepotrzebnych urządzeń.



Opis kontrolera

- a. Włącznik
- b. Przycisk regulacji temperatury
- c. Przycisk timer

Obsługa kontrolera

1. Podłącz przewód zasilający do gniazdka elektrycznego.
2. Należy przytrzymać przycisk (a) do momentu pojawienia się „0” na wyświetlaczu.
3. Należy wcisnąć przycisk (a) ponownie.
4. Za pomocą przycisków (b) należy ustawić temperaturę grzania od 1 do 10.
5. Za pomocą przycisku (c) należy wybrać czas grzania od 1 do 12 h.
6. W celu potwierdzenia ustawień należy wcisnąć przycisk (a).

Przechowywanie

Przed złożeniem i przechowywaniem zawsze pozwól produktowi ostygnąć. Odłącz kontroler i złóż prześcieradło. Unikaj tworzenia widocznych zagnieceń na produkcie, na przykład nie przechowuj go pod innymi przedmiotami, które mogą zagiąć wewnętrzny przewód grzejny.

Czyszczenie

Produkt można prać, ponieważ posiada odłączane kontrolery. Upewnij się, że przewód kontrolerów jest odłączony od urządzenia. Upewnij się, że temperatura wody jest niższa niż 30°C. Rozwiesić do całkowitego wyschnięcia.



DANE TECHNICZNE SHT21

- Odłączany kontroler
- Materiał nadający się do prania
- Funkcja timera: do 12 godz
- Zaawansowany termostat z czujnikiem
- Regulacja temperatury grzania: 10 ustawień temperatury
- Zabezpieczenie przed przegrzaniem
- Moc: 80 W
- Zasilanie: 220-240 V ~ 50/60 Hz
- Rozmiar: 160 x 130 x 1,5 cm
- Waga: 1,3 kg

DANE TECHNICZNE SHT41

- Odłączany kontroler
- Materiał nadający się do prania
- Funkcja timera: do 12 godz
- Zaawansowany termostat z czujnikiem
- Regulacja temperatury grzania: 10 ustawień temperatury
- Zabezpieczenie przed przegrzaniem
- Moc: 80 W
- Zasilanie: 220-240 V ~ 50/60 Hz
- Rozmiar: 180 x 130 x 1 cm
- Waga: 1,5 kg

DANE TECHNICZNE SHT61

- Odłączany kontroler
- Materiał nadający się do prania
- Funkcja timera: do 12 godz
- Zaawansowany termostat z czujnikiem
- Regulacja temperatury grzania: 10 ustawień temperatury
- Zabezpieczenie przed przegrzaniem
- Moc: 80 W
- Zasilanie: 220-240 V ~ 50/60 Hz
- Rozmiar: 160 x 130 x 1,5 cm
- Waga: 1,9 kg



2N-Everpol Sp. z o.o.
ul. Puławska 403A
02-801 Warsaw, Poland
phone: +48 22 688 08 00
e-mail: info@prime3.pl
www.prime3.pl

W przypadku pytań lub problemów
prosimy o kontakt z naszym serwisem.
In case of questions or problems
please contact our service.
Tel. +48 22 688 08 33
E-mail: info@prime3.pl

Wszelkie prawa zastrzeżone. Wszystkie nazwy marek są zarejestrowanymi
znakami towarowymi należącymi do odpowiednich podmiotów.
Dane i parametry techniczne mogą ulec zmianie bez wcześniejszego uprzedzenia.

All rights reserved. All brand names are registered trademarks of their
respective owners. Specifications are subject to change without prior notice.